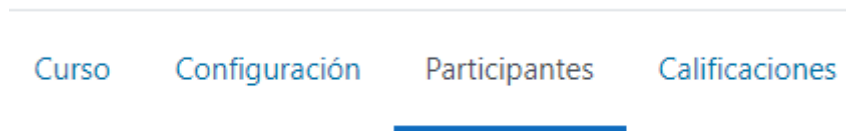



## DELEGAR PERMISO DE RESTAURACIÓN EN MOODLE

Para poder llevar a cabo este proceso, debes ser el profesor responsable de una actividad docente. En ese caso, podrás delegar el permiso de restauración de contenidos en dicha actividad a otro profesor que comparta docencia contigo. Para llevar este proceso a cabo, tan sólo tienes que realizar las siguientes acciones:

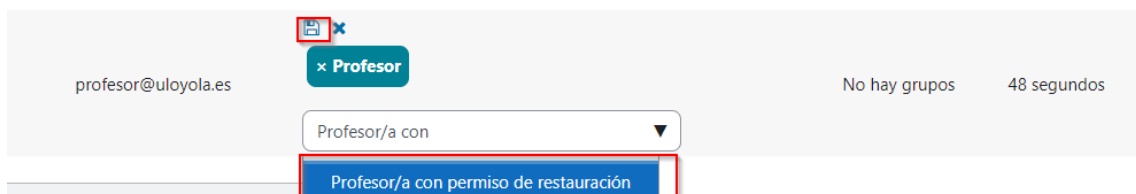
1. Accedemos a nuestro curso de moodle y nos vamos al menú "Participantes":



2. Pulsamos en el icono del lápiz que aparece junto al rol del profesor al que queremos asignar los permisos.



3. A continuación, seleccionamos en el listado que aparece el rol "Profesor/a con permiso de restauración" y pulsamos en el icono del disquete.



Con esto ya estará delegado el permiso de restauración al profesor elegido.

### Campus Sevilla

Avda. de las Universidades s/n.  
41704 - Dos Hermanas, Sevilla, España.  
Tel. +34 955 641 600

### Campus Córdoba

Escritor Castilla Aguayo, 4.  
14004 - Córdoba, España.  
Tel. +34 957 222 100

### Campus Granada

Calle Prof. Vicente Callao, 15  
18011 Granada, España.  
Tel. +34 958 185 252